

川辺町図書館 オンライン検索のご利用方法



①

川辺町ホームページ

<https://www.kawabe-gifu.jp/>

にアクセスします。

トップ画面を下にスクロールして
下さい。



②

右側のメニューにある

「川辺町関連リンク」より、
「川辺町図書館」を探して
クリックして下さい。




③

川辺町ホームページまたは

<https://library.kawabe-town.jp/>

から川辺町図書館のサイトに
アクセスできます。

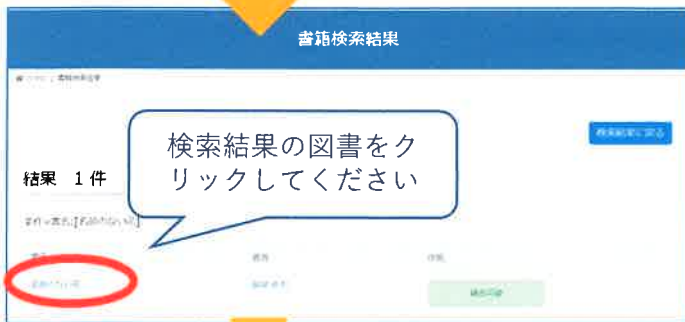


④


「図書検索」ボタンより、

検索したい図書の情報を入力し、
「本をさがす」ボタンを押して
下さい。

川辺町図書館 オンライン検索のご利用方法



⑤
検索結果が表示されます。
図書の題名をクリックして下さい。



⑥
検索結果が表示されます。
図書の題名をクリックして下さい。

“電話予約が可能です”と表示されて
いれば、表示された電話番号より
図書の予約をする事が可能です。

スマートフォンをお使いの方は、
電話番号をタップするだけで
予約電話がかけられます。